

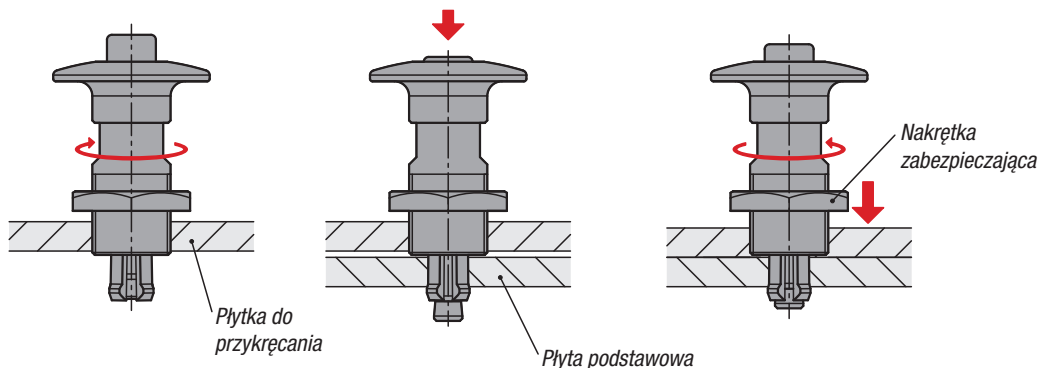
Wskazówka techniczna dotycząca trzpieni blokujących K1565



Wskazówka:

Artykuły te przeznaczone są do szybkiego mocowania dwóch płyt.

System może być używany do urządzeń wymiennych w obszarze montażowym lub innych zmian ręcznych, na przykład przebrojeń manualnych w instalacjach automatycznych.



Wkręcić trzpień blokujący do płyty do przykręcania, aż gwint widoczny będzie po drugiej stronie.

Nacisnąć przycisk i włożyć trzpień blokujący do wstępnie obrobionej płyty bazowej.

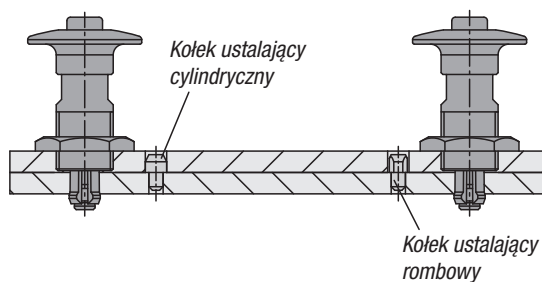
Obrócić trzpień blokujący w przeciwnym kierunku, aż obie płyty złączą się, a następnie zabezpieczyć przeciwnakrętką.

Montaż:

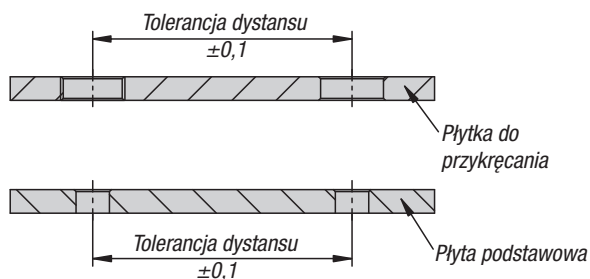
Odpowiednie warunki do montażu musi zapewnić klient. Możliwe jest łączenie ze sobą płyt o różnych grubościach.

Dokładność powtarzania:

Za pomocą dodatkowych kołków ustalających (nieobjęte zakresem dostawy) można osiągnąć większą dokładność powtarzania.



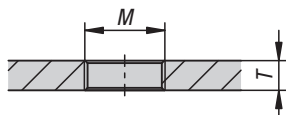
Zalecane tolerancje przy użyciu 2 artykułów



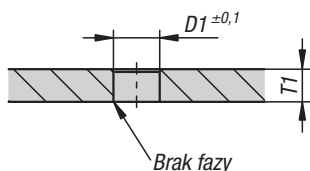
Uwaga:

Stosować płyty bazowe z twardego materiału, np. stali nierdzewnej.

Otwór montażowy w płycie do przykręcania:



Otwór montażowy w płycie bazowej:



Przykład zastosowania:

Wymiana płyt ustalających

