Wskazówka techniczna – zamki zaciskowe K1559 i płyty mocujące K1560

1. Zastosowanie:

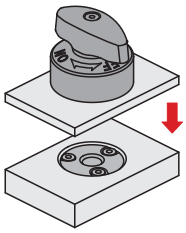

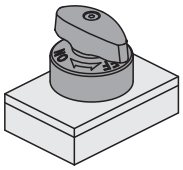

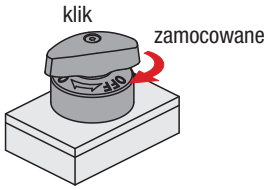

Upewnić się, że pokrętło znajduje się w położeniu „OFF”. Umieścić zamek zaciskowy we wstępnie zamontowanej płytce mocującej.

Obrócić pokrętło w położenie „ON”. Po całkowitym zaciśnięciu słychać kliknięcie.

2. Działanie:

Po złożeniu komponentów zamka zaciskowego i płytki mocującej przy obrocie rowek porusza się wzdłuż kulek w płycie mocującej. Sprężyna zostaje ściśnięta i mocuje komponenty.

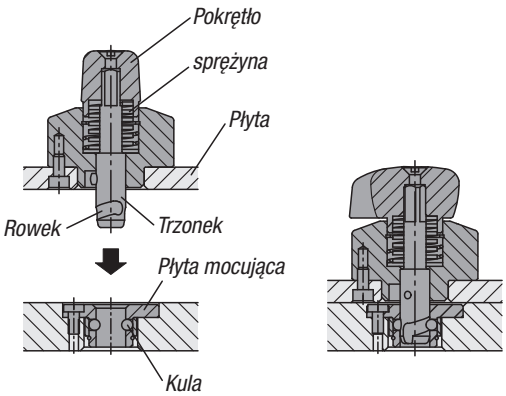

Dokładność powtarzania:

Za pomocą dodatkowych kołków ustalających (nieobjęte zakresem dostawy) można osiągnąć większą dokładność powtarzania.

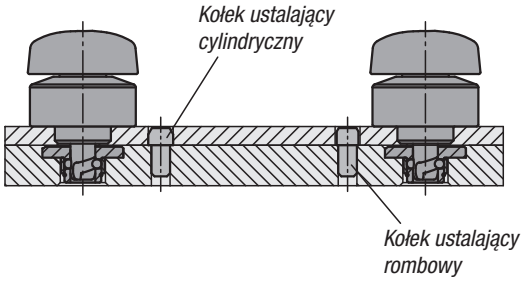

Tolerancje produkcyjne:

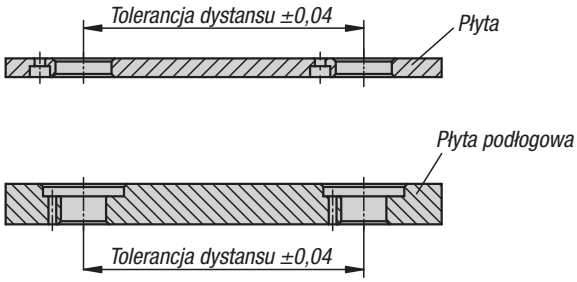
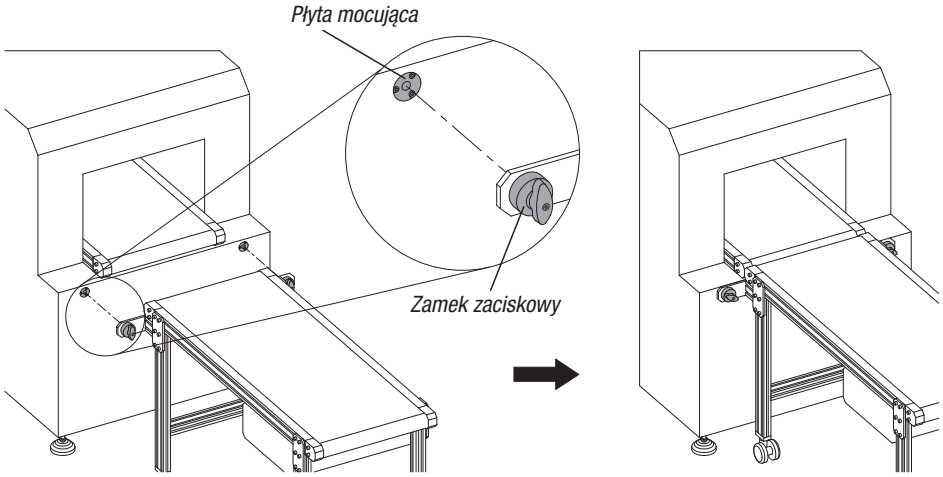
Przykłady zastosowania: