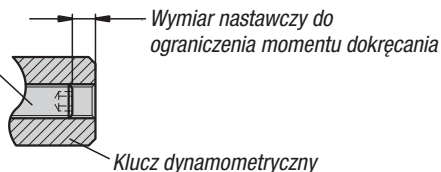


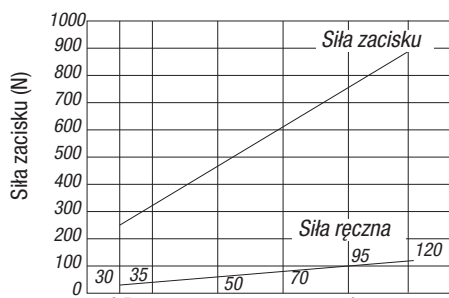
Charakterystyka występujących sił



Wkręt bez łba o gnieździe sześciokątnym



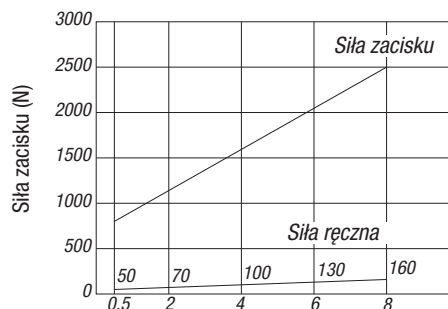
Łapy szybko mocujące K0910.3240...



Wymiar nastawczy do ograniczenia momentu dokręcania (mm)

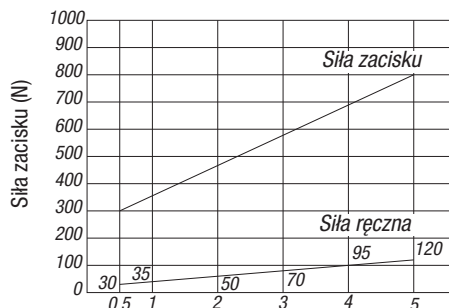
Przy sile mocującej równej 900 N wymiar nastawczy do ograniczenia momentu dokręcania wynosi 5 mm, siła ręczna dla uchwytu wynosi 120 N.

Łapy szybko mocujące K0910.4050...



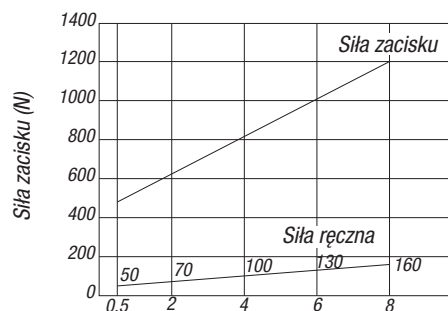
Wymiar nastawczy do ograniczenia momentu dokręcania (mm)

Łapy hakowe K0912....3232



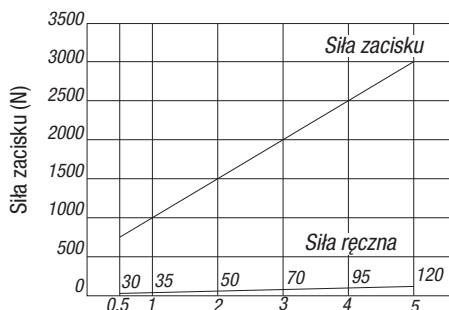
Wymiar nastawczy do ograniczenia momentu dokręcania (mm)

Dociski odchylane K0912....4540



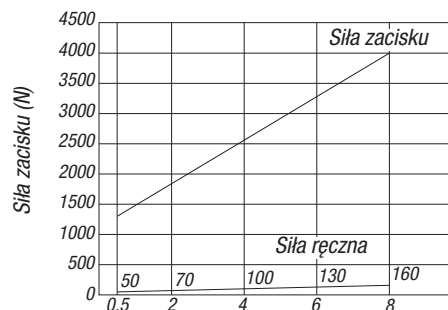
Wymiar nastawczy do ograniczenia momentu dokręcania (mm)

Dociski boczne K0928.0500
Dociski boczne K0928.0501



Wymiar nastawczy do ograniczenia momentu dokręcania (mm)

Dociski boczne K0928.0800
Dociski boczne K0928.0801



Wymiar nastawczy do ograniczenia momentu dokręcania (mm)

Uwaga:
Powyższe krzywe dotyczą komponentów w stanie nasmarowanym.